



ФЕДЕРАЛЬНАЯ СЛУЖБА
ГОСУДАРСТВЕННОЙ СТАТИСТИКИ

Оперативные данные по сельскому хозяйству Тульской области



за январь-июнь 2023 года



ФЕДЕРАЛЬНАЯ СЛУЖБА
ГОСУДАРСТВЕННОЙ СТАТИСТИКИ

Оперативные данные по сельскому хозяйству

Тульской области

за январь–июнь 2023 года

01

ПОГОЛОВЬЕ СКОТА В ХОЗЯЙСТВАХ ВСЕХ
КАТЕГОРИЙ

02

ПРОИЗВОДСТВО СКОТА И ПТИЦЫ НА УБОЙ
В СЕЛЬСКОХОЗЯЙСТВЕННЫХ ОРГАНИЗАЦИЯХ

03

СТРУКТУРА ПРОИЗВОДСТВА СКОТА И ПТИЦЫ

04

СТРУКТУРА ПРОИЗВОДСТВА СКОТА И ПТИЦЫ
НА УБОЙ ПО КАТЕГОРИЯМ ХОЗЯЙСТВ

05

ПРОИЗВОДСТВО МОЛОКА
В СЕЛЬСКОХОЗЯЙСТВЕННЫХ ОРГАНИЗАЦИЯХ

* Ежеквартальные данные оперативной статистики



<https://71.rosstat.gov.ru/> При использовании в СМИ ссылка на Тулостат обязательна

Отдел статистики сельского хозяйства и окружающей природной среды 8 (4872) 36-33-48





ФЕДЕРАЛЬНАЯ СЛУЖБА
ГОСУДАРСТВЕННОЙ СТАТИСТИКИ

Оперативные данные по сельскому хозяйству

Тульской области

за январь–июнь 2023 года

06

СТРУКТУРА ПРОИЗВОДСТВА МОЛОКА
ПО КАТЕГОРИЯМ ХОЗЯЙСТВ

07

ПРОИЗВОДСТВО ЯИЦ
В СЕЛЬСКОХОЗЯЙСТВЕННЫХ ОРГАНИЗАЦИЯХ

08

СТРУКТУРА ПРОИЗВОДСТВА ЯИЦ
ПО КАТЕГОРИЯМ ХОЗЯЙСТВ

09

СТРУКТУРА ПРОИЗВОДСТВА ЯИЦ
ПО КАТЕГОРИЯМ ХОЗЯЙСТВ

10

ЯЙЦЕНОСКОСТЬ КУР-НЕСУШЕК
В СЕЛЬСКОХОЗЯЙСТВЕННЫХ ОРГАНИЗАЦИЯХ

* Ежеквартальные данные оперативной статистики



<https://71.rosstat.gov.ru/> При использовании в СМИ ссылка на Тулостат обязательна

Отдел статистики сельского хозяйства и окружающей природной среды 8 (4872) 36-33-48





ПОГОЛОВЬЕ СКОТА В ХОЗЯЙСТВАХ ВСЕХ КАТЕГОРИЙ

ПО СОСТОЯНИЮ НА 1 ИЮЛЯ 2023 ГОДА

в % к 1 июля 2022 года



▼ 91,1

Крупный рогатый скот



▼ 95,4

в том числе коровы



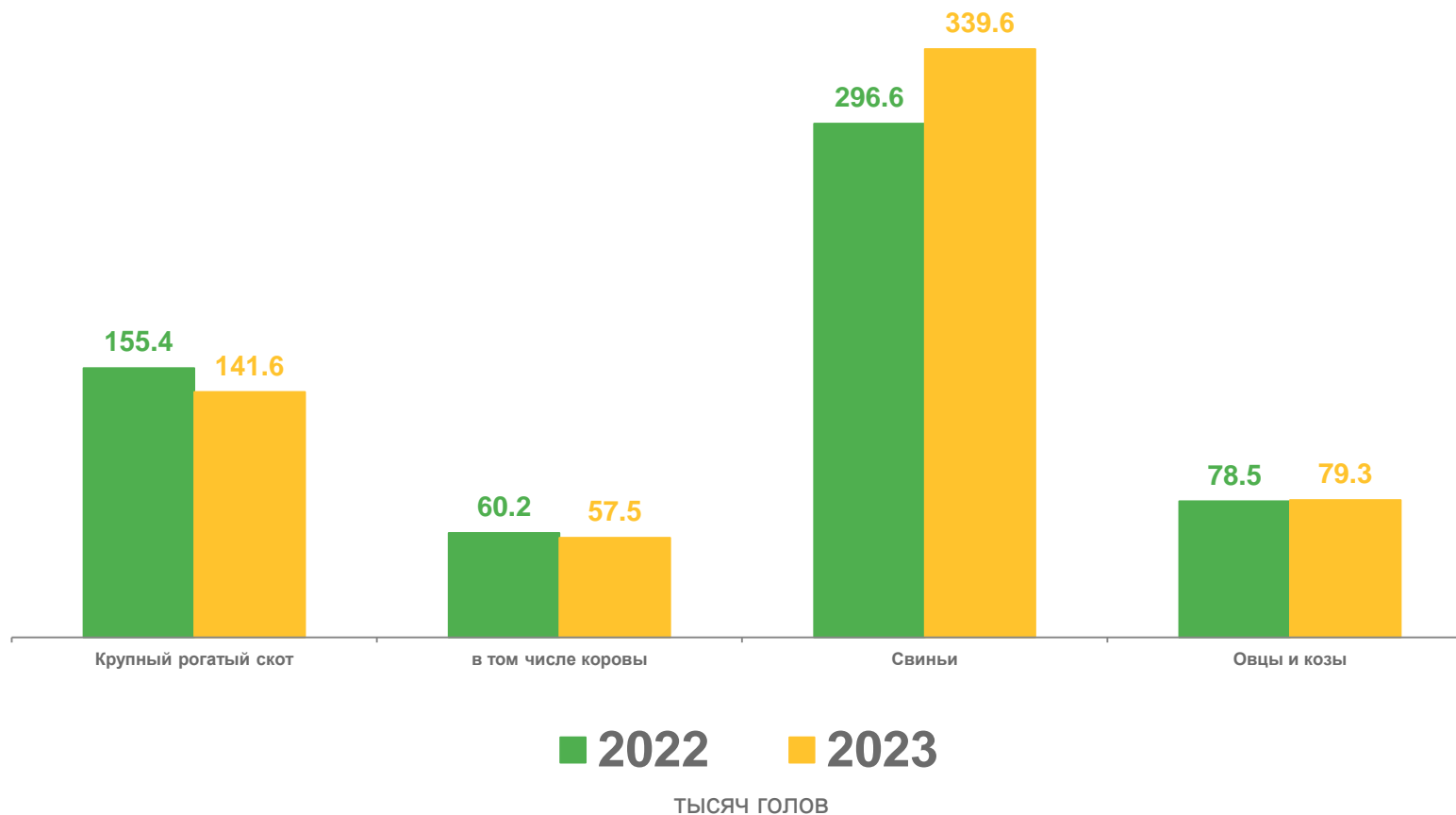
▲ 114,5

Свиньи



▲ 101,0

Овцы и козы





ПРОИЗВОДСТВО СКОТА И ПТИЦЫ НА УБОЙ (В ЖИВОМ ВЕСЕ) В СЕЛЬСКОХОЗЯЙСТВЕННЫХ ОРГАНИЗАЦИЯХ

ТЫСЯЧ ТОНН



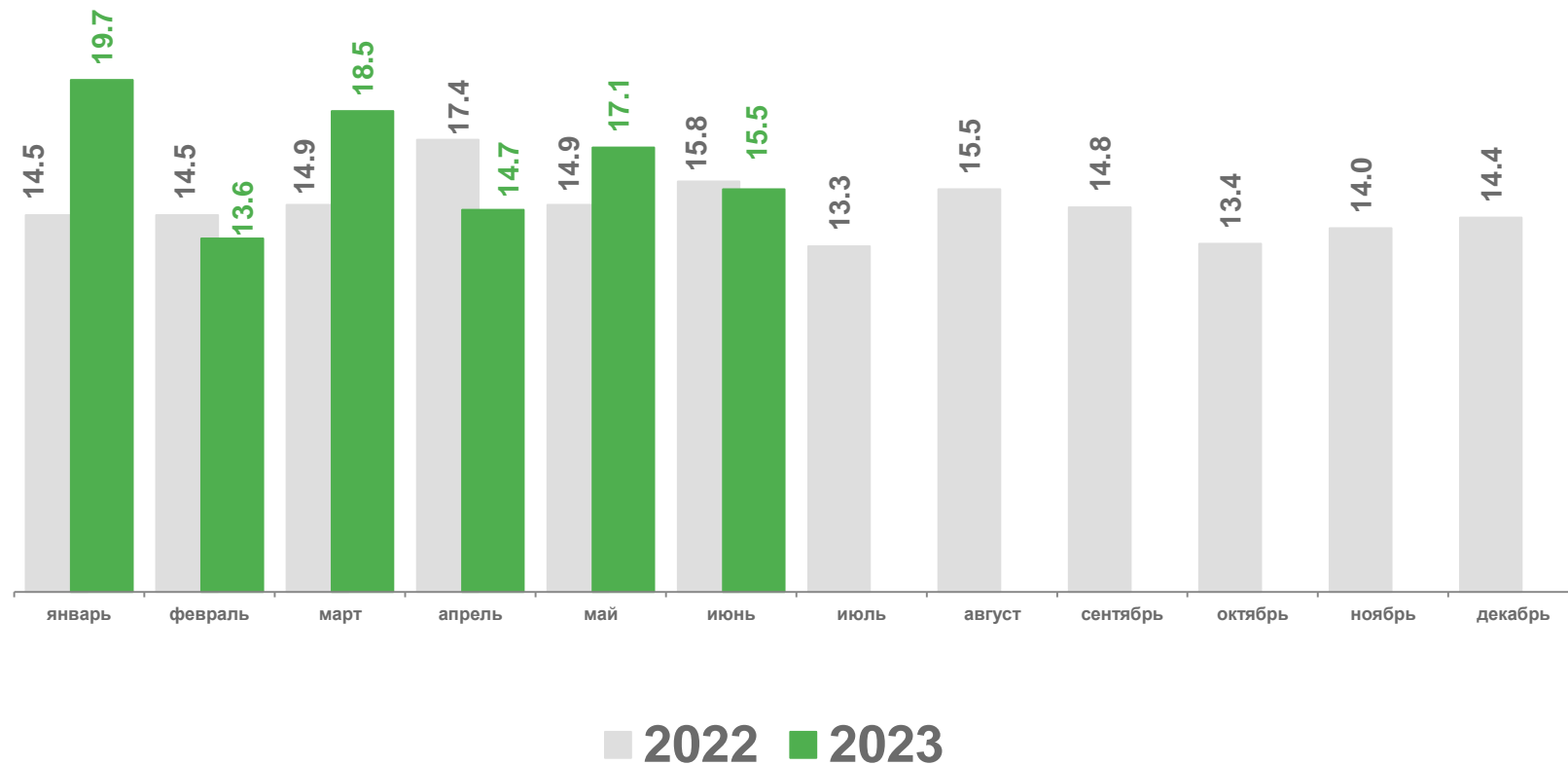
Январь-июнь 2023 года

99,1



К январю-июню 2022 года

107,8%



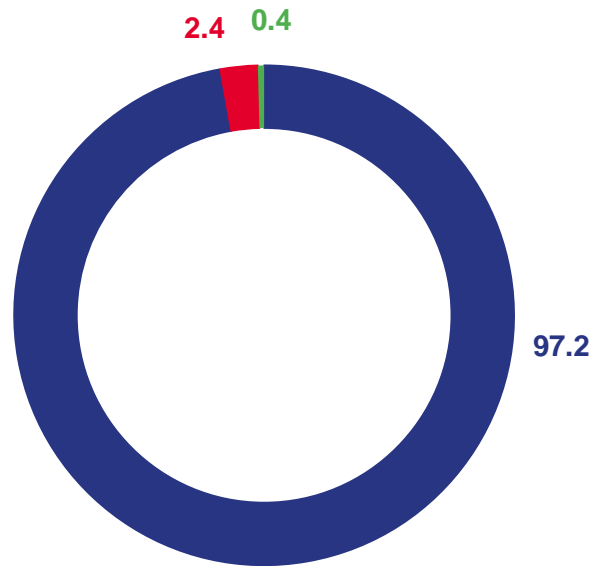


СТРУКТУРА ПРОИЗВОДСТВА СКОТА И ПТИЦЫ НА УБОЙ (В ЖИВОМ ВЕСЕ) ПО КАТЕГОРИЯМ ХОЗЯЙСТВ

В % ОТ ОБЩЕГО ОБЪЕМА

январь-июнь

2022



● Сельскохозяйственные организации

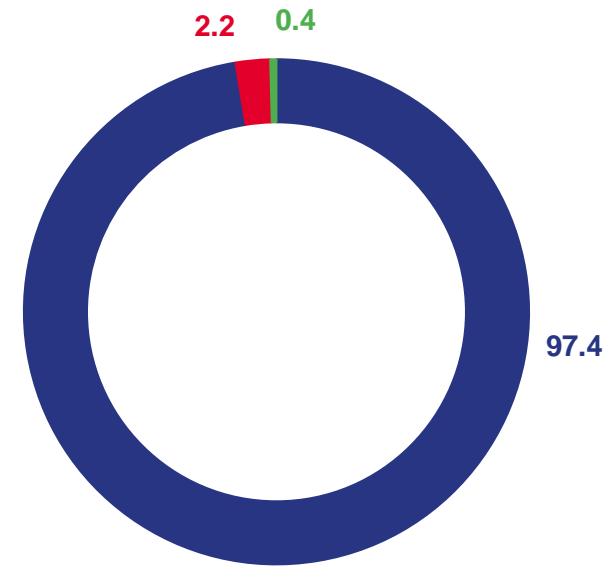


● Хозяйства населения



● Крестьянские (фермерские) хозяйства

2023





ПРОИЗВОДСТВО СКОТА И ПТИЦЫ НА УБОЙ (В ЖИВОМ ВЕСЕ) ПО ВИДАМ СКОТА В СЕЛЬСКОХОЗЯЙСТВЕННЫХ ОРГАНИЗАЦИЯХ

Январь-июнь 2023 года, тысяч тонн



99,1

Скот и птица на убой (в живом весе) всего
из него:



4,7

Крупный рогатый скот



34,9

Свиньи



59,1

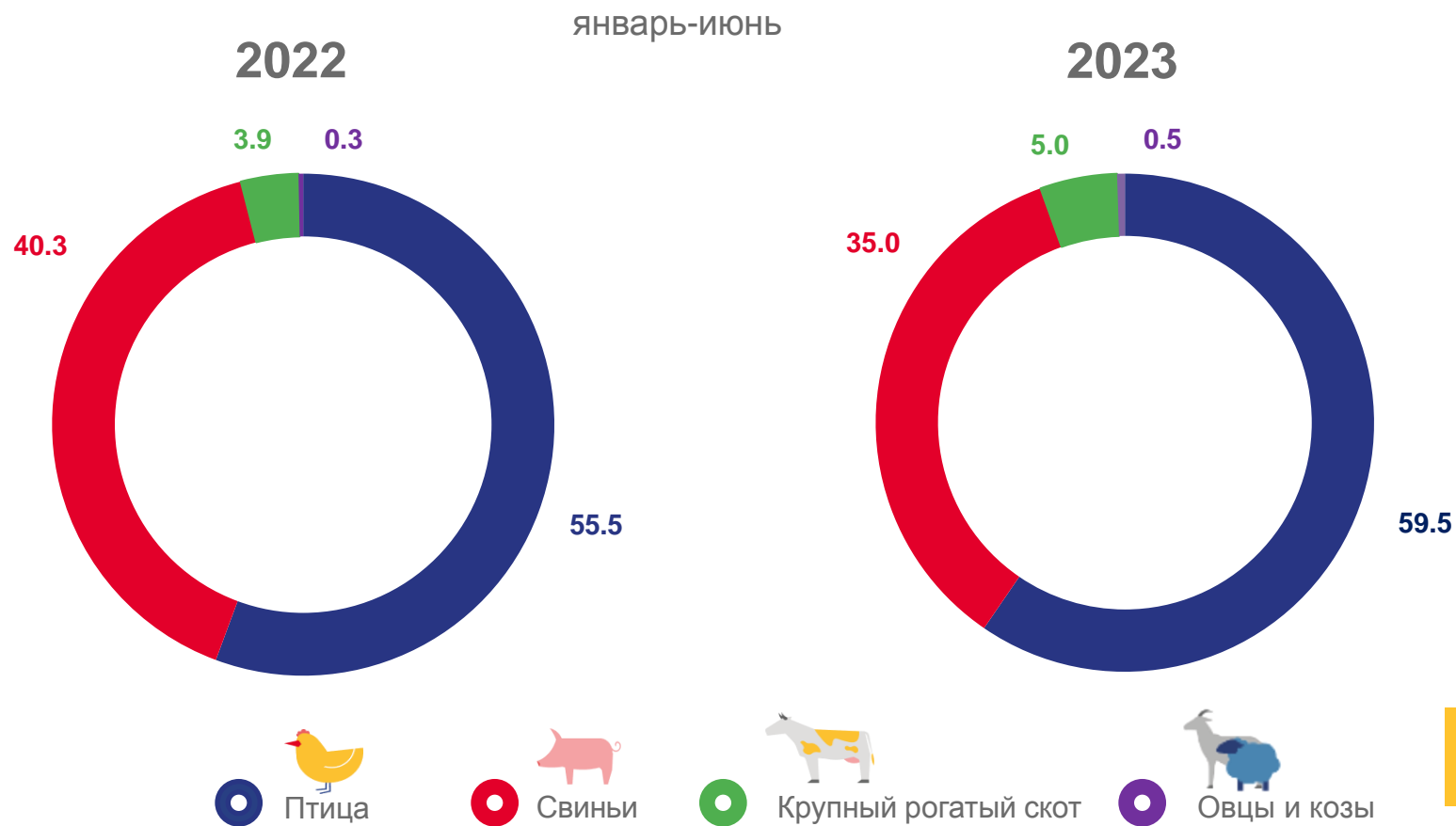
Птица



0,4

Овцы и козы

Структура производства в % от общего объема по видам скота





ПРОИЗВОДСТВО МОЛОКА В СЕЛЬСКОХОЗЯЙСТВЕННЫХ ОРГАНИЗАЦИЯХ

ТЫСЯЧ ТОНН



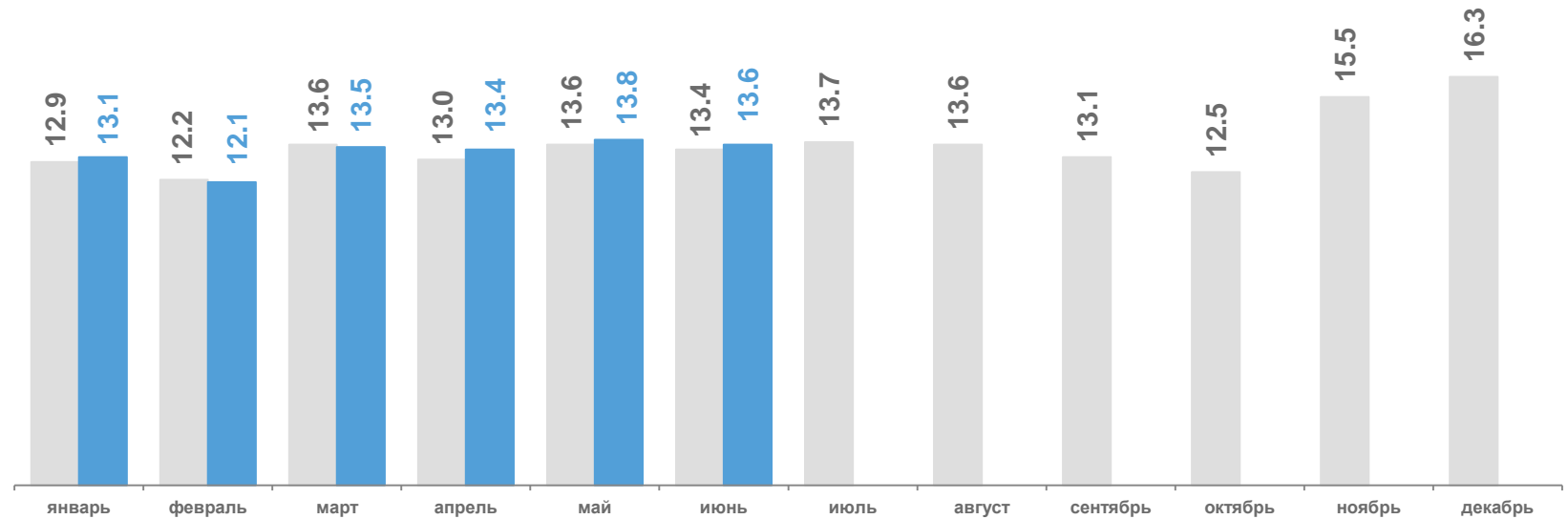
79,6

Январь-июнь 2023 года



101,2%

К январю-июню 2022 года



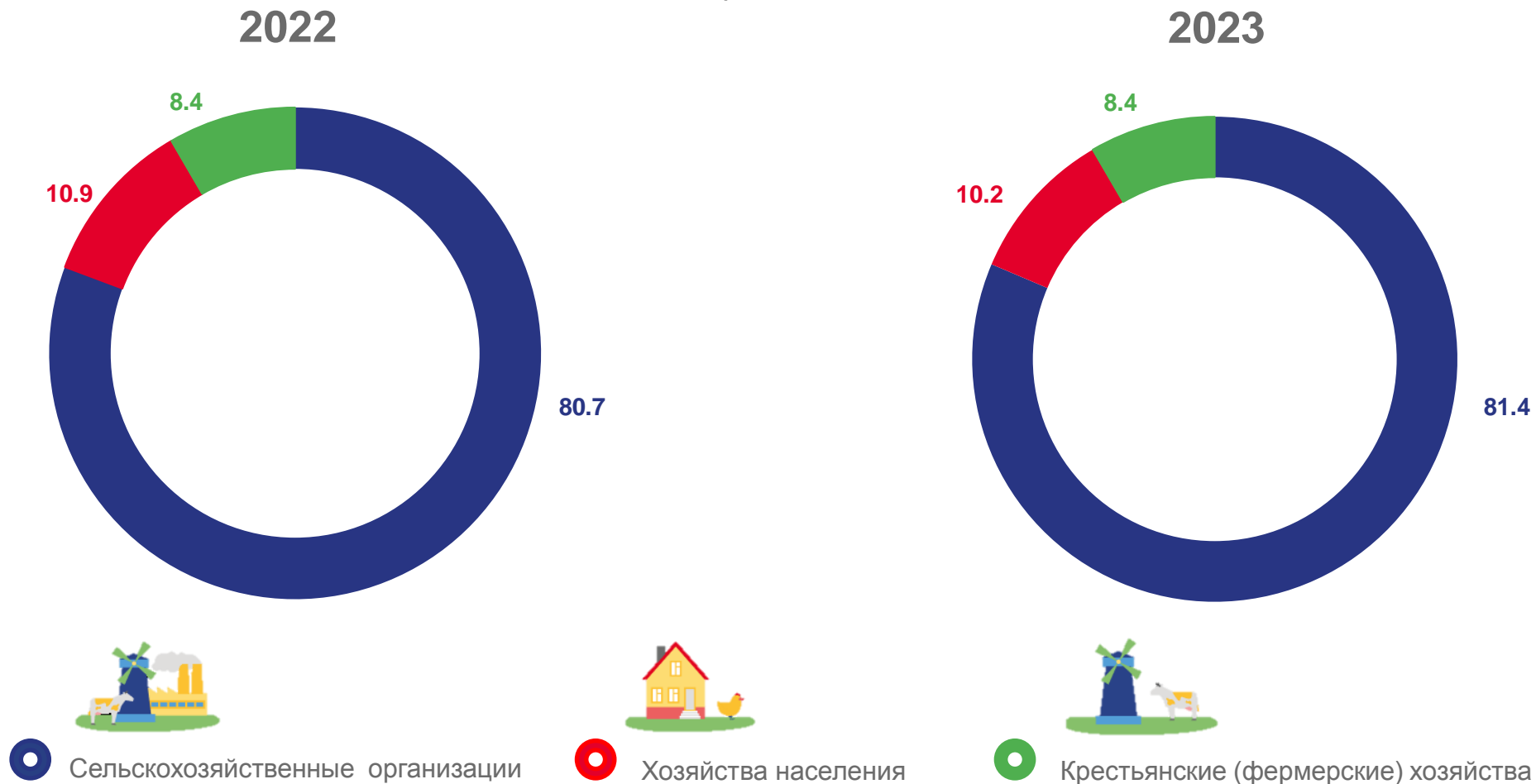
■ 2022 ■ 2023



СТРУКТУРА ПРОИЗВОДСТВА МОЛОКА ПО КАТЕГОРИЯМ ХОЗЯЙСТВ

В % ОТ ОБЩЕГО ОБЪЕМА

январь-июнь





ПРОИЗВОДСТВО ЯИЦ В СЕЛЬСКОХОЗЯЙСТВЕННЫХ ОРГАНИЗАЦИЯХ

МИЛЛИОНОВ ШТУК



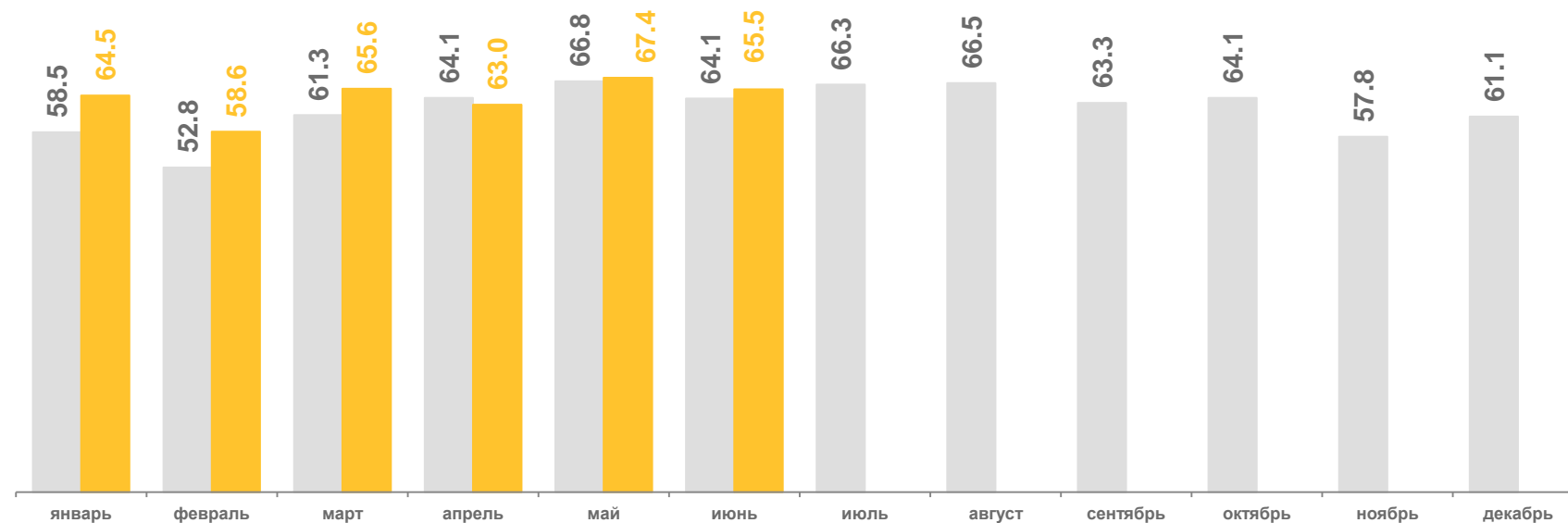
384,8

Январь-июнь 2023 года



104,6%

К январю-июню 2022 года



■ 2022 ■ 2023



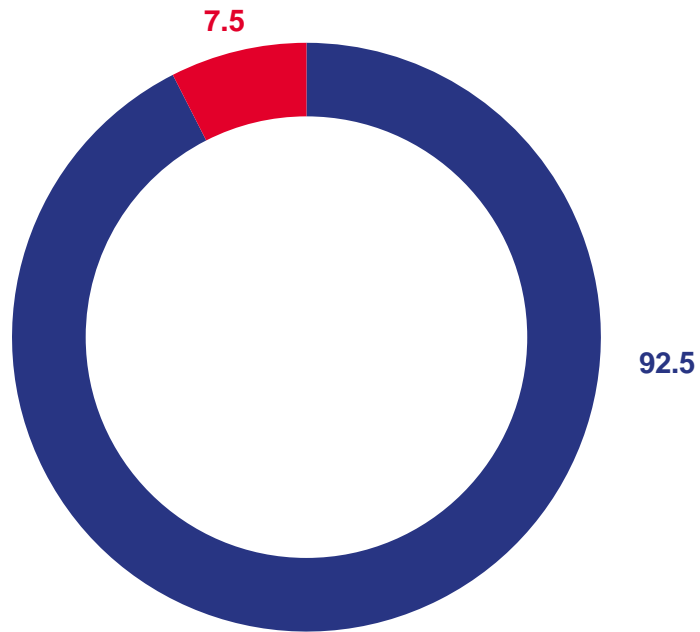


СТРУКТУРА ПРОИЗВОДСТВА ЯИЦ ПО КАТЕГОРИЯМ ХОЗЯЙСТВ

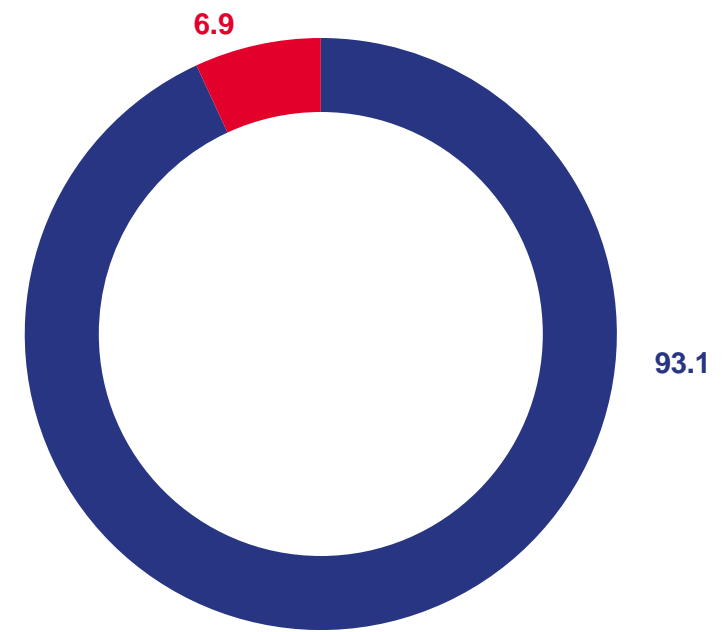
В % ОТ ОБЩЕГО ОБЪЕМА

январь-июнь


2022



2023



 Сельскохозяйственные организации

 Хозяйства населения





НАДОЙ МОЛОКА НА ОДНУ КОРОВУ В СЕЛЬСКОХОЗЯЙСТВЕННЫХ ОРГАНИЗАЦИЯХ

КИЛОГРАММОВ



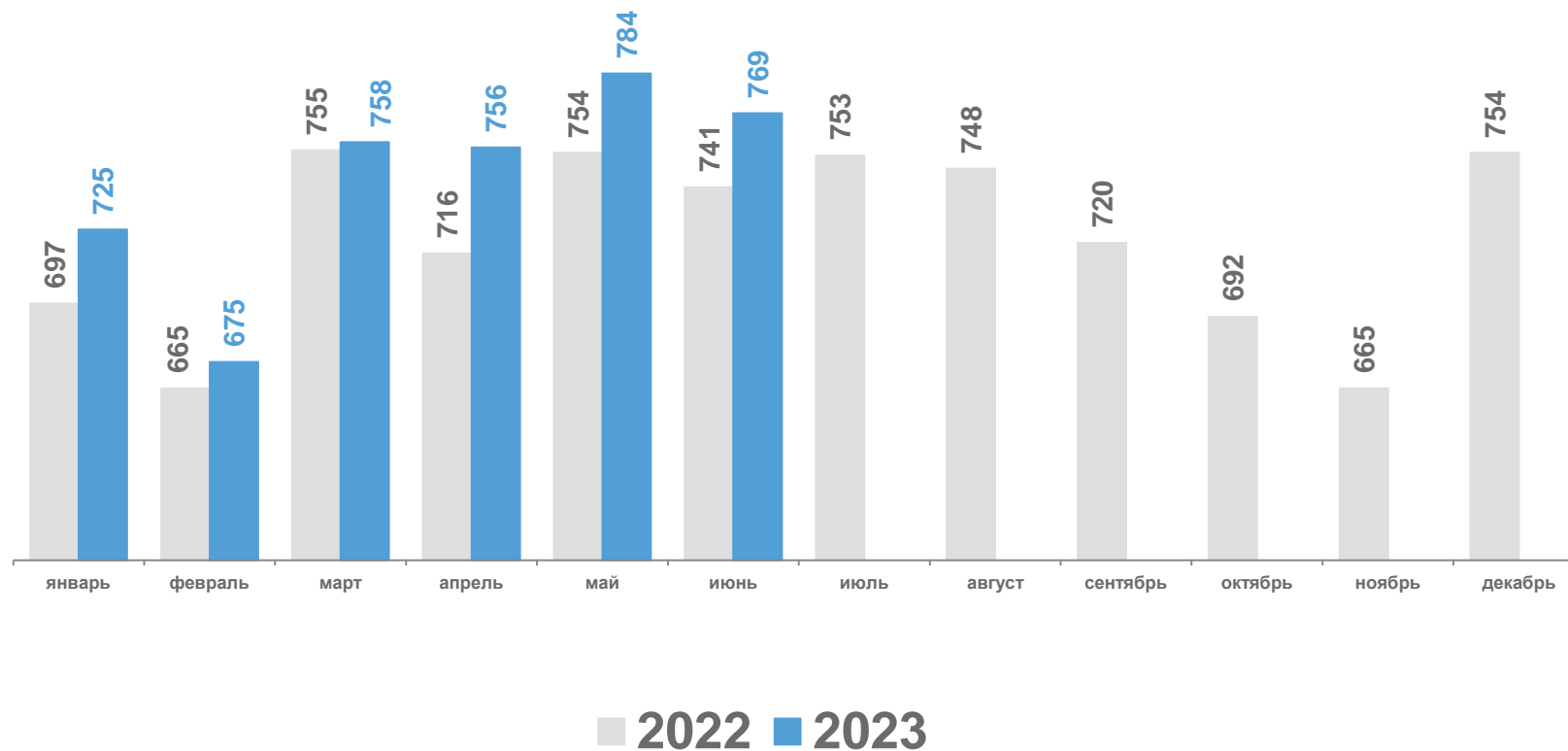
4 467

Январь-июнь 2023 года



103,2%

К январю-июню 2022 года





ЯЙЦЕНОСКОСТЬ КУР-НЕСУШЕК В СЕЛЬСКОХОЗЯЙСТВЕННЫХ ОРГАНИЗАЦИЯХ

ШТУК



159

Январь-июнь 2023 года



104,6%

К январю-июню 2022 года

